



ArchivArt Könyvrestaurátor Műhely Kft.
1088 Budapest, Üllői út 2-4. I. emelet 1.
Tel/fax: 36-1 / 306-4574

Iparművészeti Múzeum
Budapest, 1091
Üllői út 33-37.

Beszámoló az alábbi két tervrajz restaurálásáról



A KRTEF 6796 jelzetű Hauszmann Alajos terve: Királyi vár kapuja a Szent György tér felé (1900 körül) tervrajz restaurálása az óvatos kihajtogatással kezdődött majd a fotódokumentációt készítettük el. Mivel a tervrajz igen nagyméretű (szélessége: 154 cm, hossza: 392 cm) a portalanítás és az óvatos száraz tisztítás csak részenként volt megoldható. A tervrajzot párásítás után hengerre tekertük fel és onnan folyamatosan átforgattuk egy másik hengerre és mindig a kiterített részeket tisztítottuk szárazon finom ecsettel, radírporról, radírszivaccsal. A nedves tisztítás szintén csak helyben volt megoldható, desztillált vizet használtunk a tisztításhoz és a szélén az enyv leoldásához. A javításokat kézi javítással végeztük japán papír, öntött papír és glutofix használatával. A kijavított tervrajzot szintén részenként nehezítve simítottuk. A további tároláshoz hengert készítettünk, amire feltekert állapotban

ArchivArt Könyvrestaurátor Műhely Kft.


1088 Budapest, Üllői út 2-4. I. emelet 1.

Tel/fax: 36-1 / 306-4574

lehet tárolni a tervrajzot. A feltekeréshez Parafil RT70-es segédanyagot és szívópapírt használtunk, hogy a ceruzarajz ne maszatolódjon el. Fotódokumentációt készítettünk a restaurálás utáni állapotról.

A tervrajzot Zelenák Orsolya restaurálta.

A tervrajz restaurálás előtt és után



A KRTEF 6800 jelzetű Hauszmann Alajos terve: Királyi vár kapu, felülvilágító a 6796-os jelzetű tervrajzhoz (1900 körül) tervrajz restaurálása az óvatos kihajtogatással kezdődött majd a fotódokumentációt készítettük el. Mivel a tervrajz igen nagyméretű (szélessége: 153 cm, hossza: 462 cm) a portalanítás és az óvatos száraz tisztítás csak részenként volt megoldható. A tervrajzot párasítás után hengerre tekertük fel és onnan folyamatosan átforgattuk egy másik hengerre és mindig a kiterített részeket tisztítottuk szárazon finom ecsettel, radírpörrel, radírszivaccsal. A nedves tisztítás szintén csak helyben volt megoldható, desztillált vizet használtunk a tisztításhoz és a szélén az enyv leoldásához. A javításokat kézi javítással végeztük japán papír, öntött papír és glutofix használatával. A kijavított tervrajzot szintén részenként nehezítve simítottuk. A további tároláshoz hengert készítettünk, amibe feltekert állapotban lehet tárolni a tervrajzot. A feltekeréshez Parafil RT70-es segédanyagot és szívópapírt használtunk, hogy a ceruzarajz ne maszatolódjon el. Fotódokumentációt készítettünk a restaurálás utáni állapotról.

A tervrajzot Zelenák Orsolya restaurálta.

ArchivArt Könyvrestaurátor Műhely Kft.
1088 Budapest, Üllői út 2-4. I. emelet 1.
Tel/fax: 36-1 / 306-4574

A tervrajz restaurálás előtt és után



ArchivArt Könyvrestaurátor Műhely Kft.
1088 Budapest, Üllői út 2-4. I. emelet 1.
Tel/fax: 36-1 / 306-4574

Budapest, 2021. március 12.

Tisztelettel,



ArchivArt
Könyvrestaurátor Műhely Kft.
1088 Budapest, Üllői út 2-4.
Cégjegyzékszám: 01-09-685003
Adószám: 11954501-2-42
K&H 10201006-50087963-00000000

Gy. Molnár Kerstin
ArchivArt Könyvrestaurátor Műhely Kft.
szakmai vezető
OSZK OKJ végzettség törzslapszáma: 47-05/2000.